

1

توسط مرورگر Chrome در گوشی اندروید خود مراجعه نمایید.

2

اگر با پیام تصویر زیر مواجه شدید مرحله ۳ را دنبال نمایید.



در لیست برنامه های گوشی خود برنامه بازار را باز کنید.

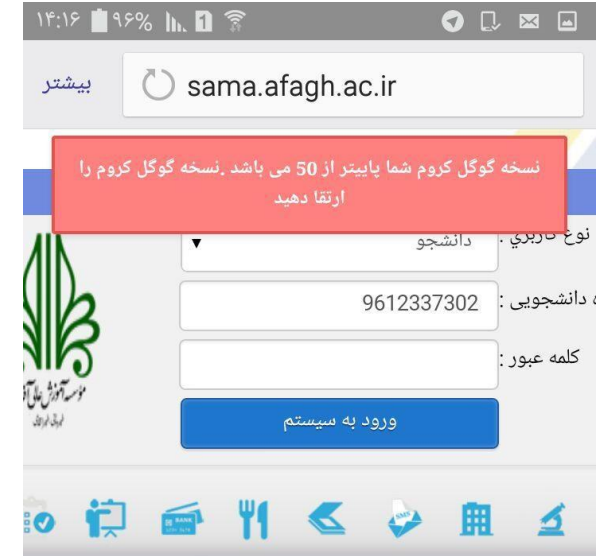
3



طبق تصویر روبرو در برنامه بازار عبارت

chrome را جستجو نمایید.

4



طبق تصویر روبرو دکمه بروزرسانی را لمس کنید

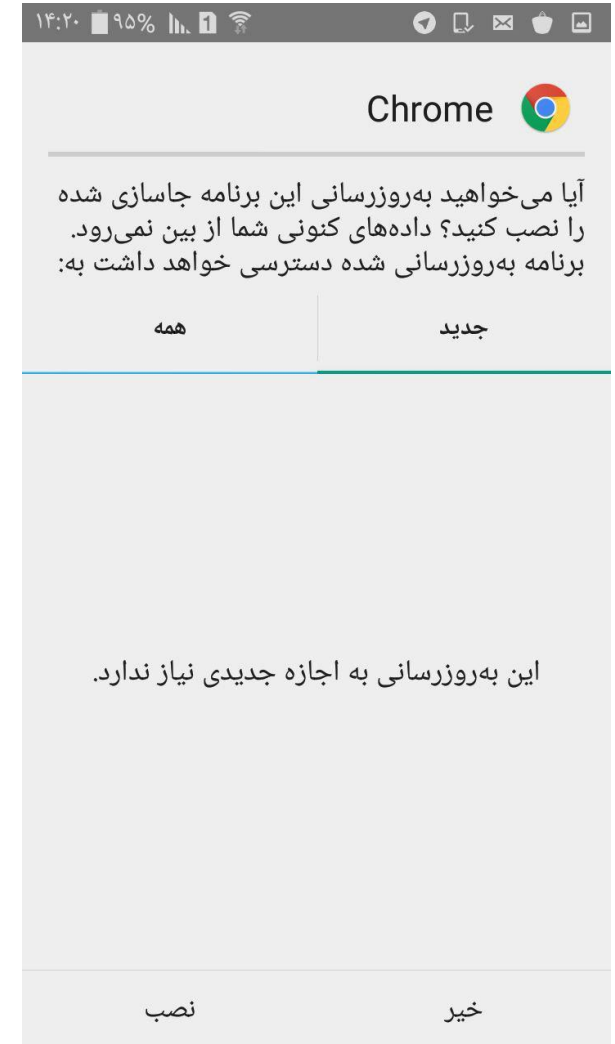
تا مرورگر شما به نسخه آخر بروزرسانی گردد.

5



6


طبق تصویر زیر دکمه نصب را لمس نمایید تا ادامه مراحل بروزرسانی تکمیل گردد.



7

هم اکنون توسط مرورگر chrome می‌توانید وارد سیستم آموزشی سما شوید .



دانشجویانی که گوشی آیفون دارند در صورت مواجه شدن با خطای مورد ۲ در مرورگر chrome خود ، بایستی به appstore که آیکن این برنامه به شکل  می باشد مراجعه نموده و مرورگر خود را بروزرسانی نمایند .

واحد انفورماتیک دانشگاه آفاق

