



موسسه آموزش عالی آفاق
بسمه تعالی

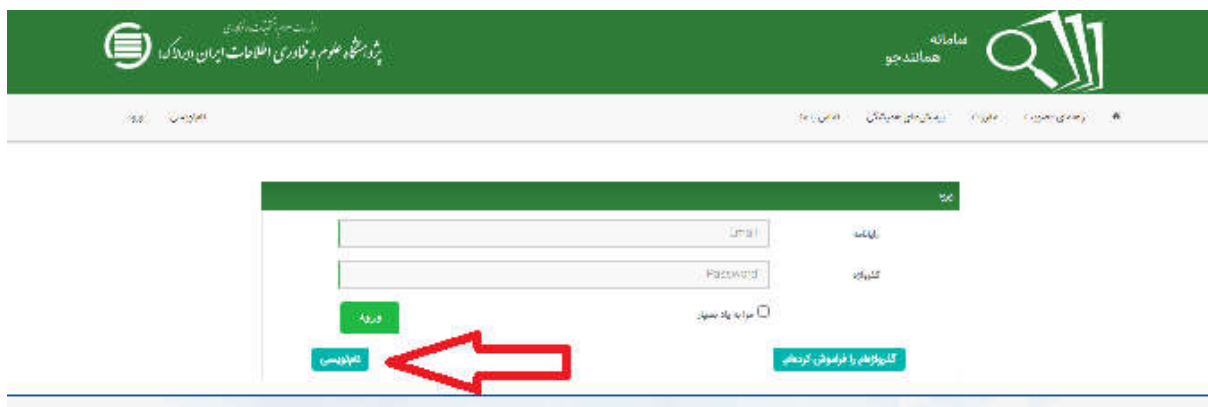
موسسه آموزش عالی آفاق ارومیه معاونت آموزشی و پژوهشی راهنمای استفاده از سامانه همانندجو

تمامی دانشجویان تحصیلات تکمیلی موظف هستند برای پروپوزال و پایان نامه خود قبل از تصویب، همانندجویی را انجام دهند.

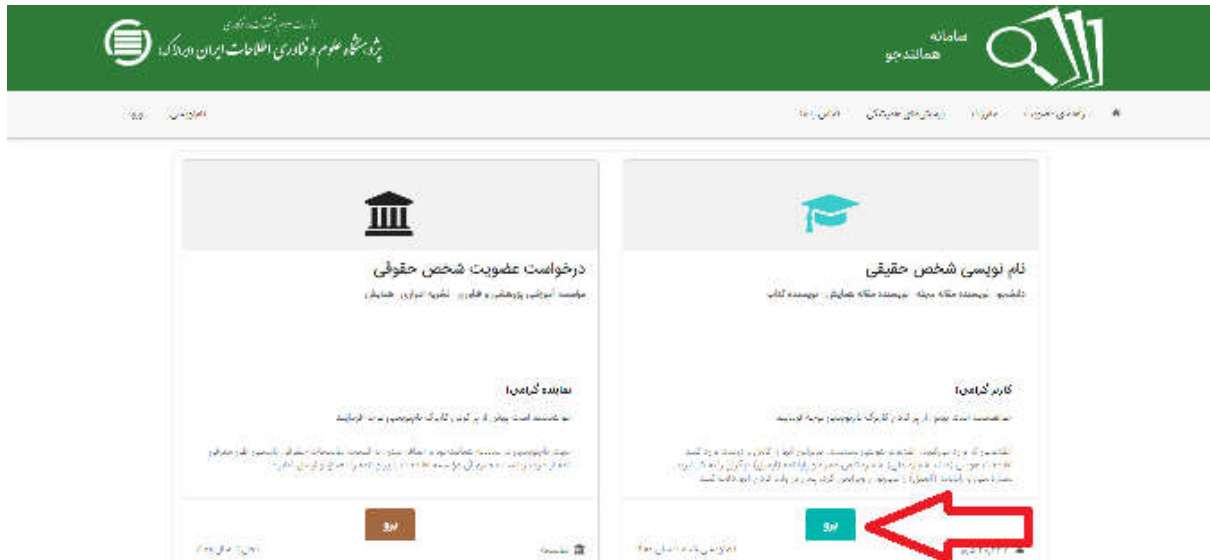
۱- وارد سایت <https://tik.irandoc.ac.ir> شوید و روی گزینه ورود کلیک کنید.



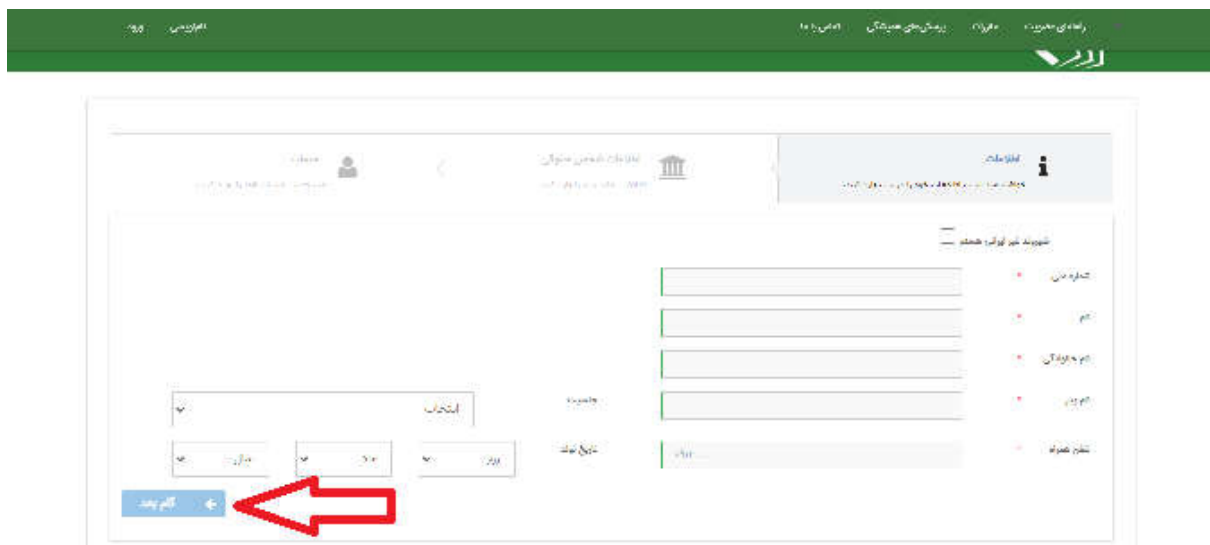
۲- اگر برای بار اول از سامانه استفاده می کنید باید ابتدا نام نویسی کنید.



۳- دانشجویان گرامی برای نام نویسی از گزینه نام نویسی شخص حقیقی استفاده کنید و برای ثبت اطلاعات روی گزینه برو کلیک کنید.



۴- اطلاعات خود را در صفحه باز شده وارد کنید و روی گزینه گام بعد کلیک کنید.



۵- در گام بعدی وارد صفحه اطلاعات شخص حقیقی خواهید شد. در این قسمت گزینه ها را به صورت زیر انتخاب کنید:

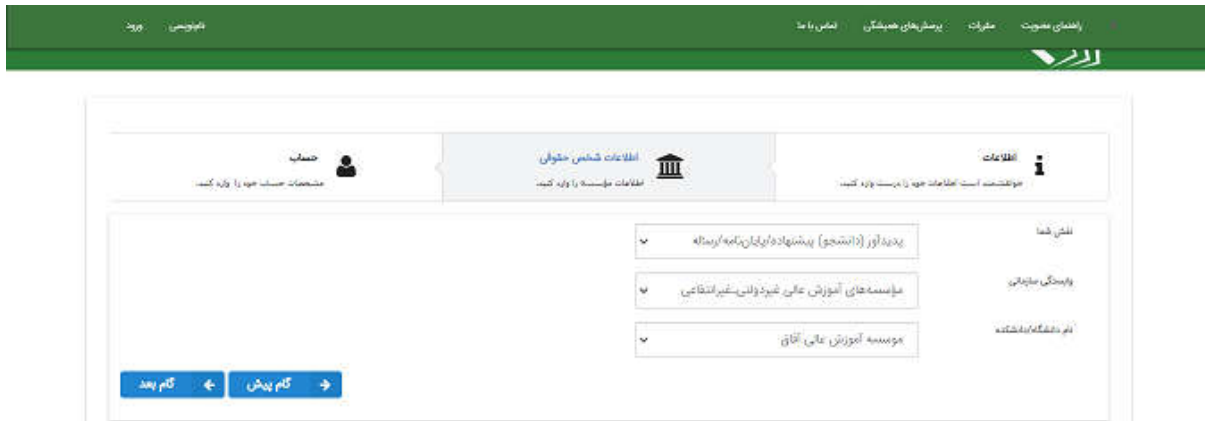
نقش شما: پدیدآور (دانشجو) پیشنهاده/پایان نامه/رساله

وابستگی سازمانی: موسسه های آموزش عالی غیردولتی-غیرانتفاعی

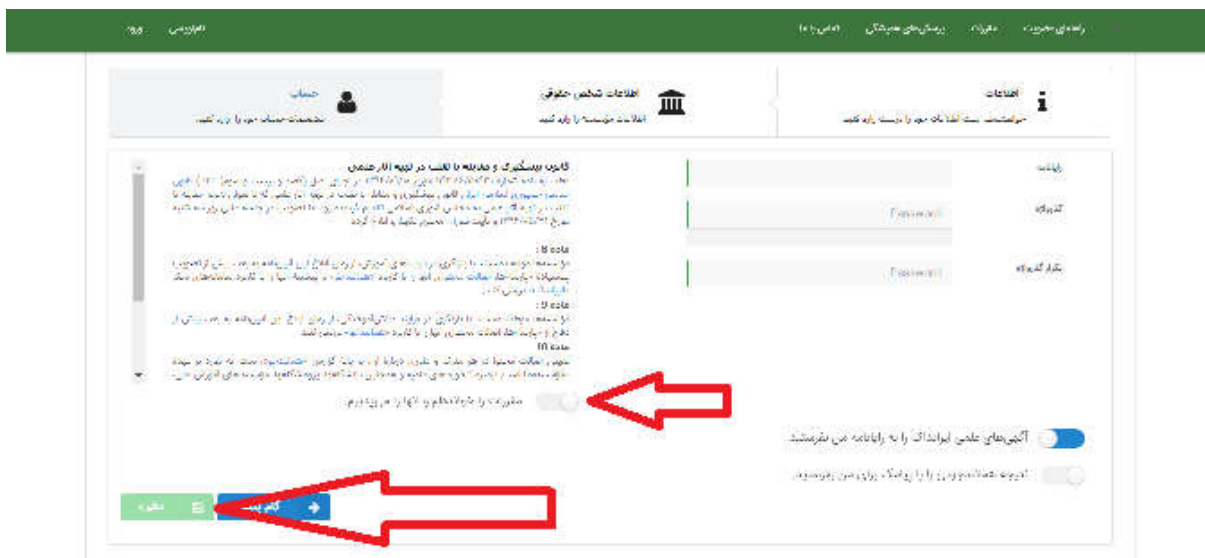


نام دانشگاه/دانشکده: موسسه آموزش عالی آفاق

۶- روی گزینه گام بعد کلیک کنید.



۷- در صفحه بعدی ، ایمیل فعال خودتان را وارد کنید و یک گذرواژه انتخاب کنید. گزینه مقررات را خوانده‌ام و آنها را می‌پذیرم را فعال کنید و در نهایت روی گزینه ذخیره کلیک کنید.



۸- بعد از نام نویسی یک ایمیل فعال سازی برای شما ارسال می شود. به ایمیل خود مراجعه کرده و لینک ارسال شده را فعال کنید.

۹- اکنون می توانید از سامانه همانندجو استفاده کنید. برای این کار مجددا وارد لینک <https://tik.irandoc.ac.ir/User/Login> شوید و با وارد کردن ایمیل و گذرواژه خودتان وارد سامانه همانندجو شوید.

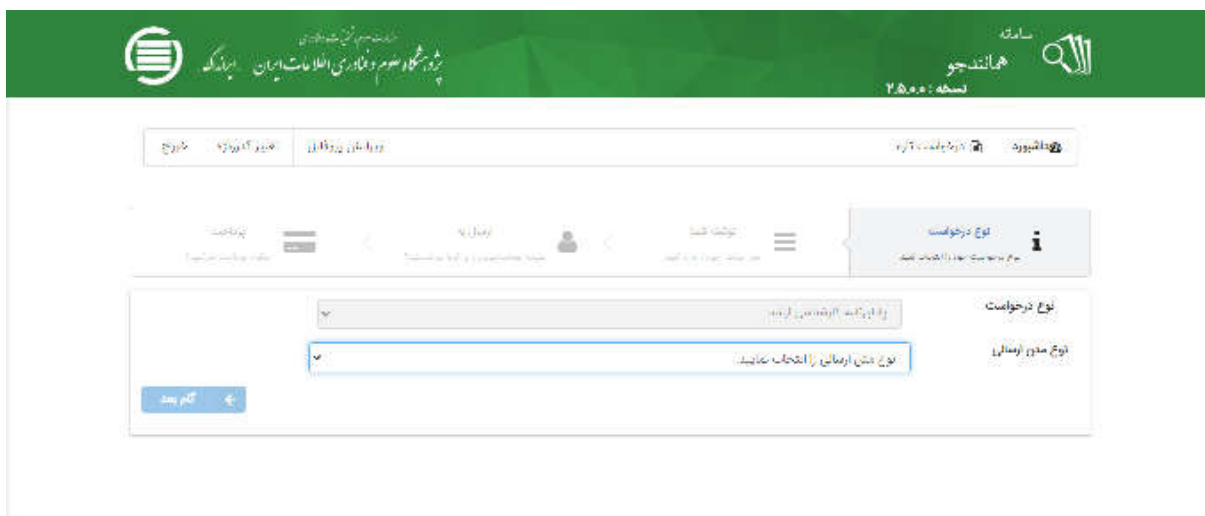
کارتابل شما در سامانه همانندجو به صورت تصویر زیر خواهد بود. برای همانندجویی پروپوزال و پایان نامه کارشناسی ارشد دو گزینه متفاوت وجود دارد که می توانید استفاده کنید.



فرآیند همانندجویی برای پروپوزال و پایان نامه مشابه هم است که در اینجا این فرآیند برای پایان نامه نشان داده می شود.

قبل از آغاز فرآیند همانندجویی نیاز است که ایمیل و کد پنج رقمی استاد راهنما خود را از استاد راهنمای اول یا از سایت دانشگاه دریافت کنید.

۱۰- با کلیک بر روی گزینه پایان نامه کارشناسی ارشد وارد صفحه زیر خواهید شد. در قسمت نوع درخواست پایان نامه کارشناسی ارشد و در قسمت نوع متن ارسالی متن کامل یک پایان نامه کارشناسی ارشد را انتخاب کنید و روی گزینه گام بعد کلیک کنید.





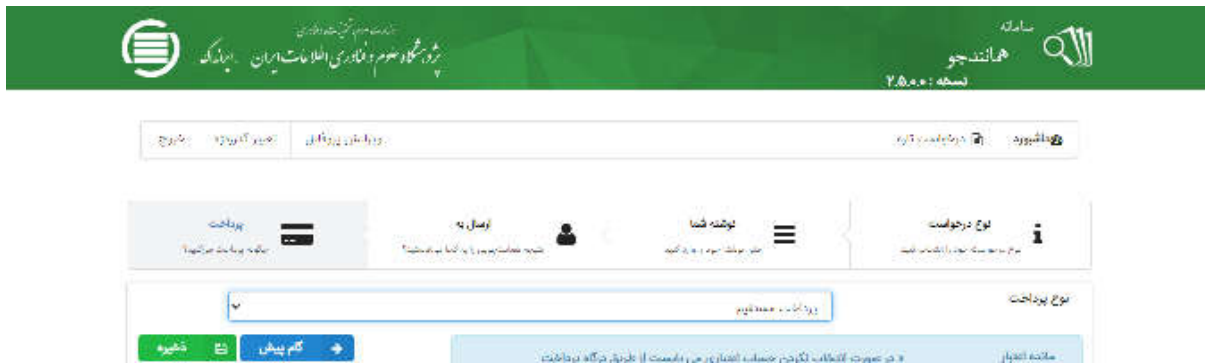
۱۱- در صفحه بعدی یک عنوان برای فایل ارسالی وارد کنید و متن پایان نامه (بدون عکس و جدول و نمودار) را در قسمت مربوطه وارد کنید.

۱۲- در صفحه بعدی ایمیل استاد راهنما و شناسه ایشان را وارد کنید و در ابتدا روی گزینه تایید شناسه کلیک کنید و بعد از تایید روی گزینه گام بعد کلیک کنید.

۱۳- در نهایت وارد صفحه پرداخت مستقیم خواهید شد. مبلغ مربوطه را پرداخت کنید.



موسسه آموزش عالی آفاق



**درصد همانندجویی قابل قبول ۳۵٪ می باشد
و در صورتی که درصد همانندجویی بیشتر از
این مقدار بود بعد از ویرایش فایل،
همانندجویی باید مجدداً انجام شود.**